

IGRANJE ZA ZNANJE

Dejavnosti v okviru projekta BTL

ŽIVIM V SLOVENIJI – ŽELIM SPOZNATI
SVET OD BLIZU IN DALEČ

MEHURČKI iz VRTCA VRTILJAK 3-5 LET



MOTIVACIJA ZA IZVEDBO:

- *povabilo ravnateljice in koordinatorjev za sodelovanje,
- *predstavitev držav pri vhodu vrtca, ki je otroke pritegnila z vprašanji.

- Otroci so ob vhodu v vrtec že dlje časa opazovali razstavo oziroma predstavitev držav projekta.
- “ Vzgojiteljica, to so zastave. To mi je povedal moj ati,” je rekel deček. Ena izmed deklic je dodala:“To se uči moja sestra pri Lunicah, tam tudi imajo zastave.” Opazila sem, da je pogovor pritegnil tudi druge otroke, zato sem jim predstavila razstavo. Naslednji dan smo si ogledali razstavo pri starejših otrocih. Preko spleta sem jim predstavila zastave držav in dogovorili smo se, da jih bomo tudi izdelali.
- Dobili smo navdih za igro ob aktivnem učenju spoznavanja držav. K sodelovanju smo povabili tudi starše. **1.2.2022 smo izvedli virtualno srečanje staršev, otrok in vzgojiteljic** ter jim predstavili naše ideje. Bili so navdušeni in nam obljubili pomoč. Tako smo pričeli z zbiranjem sličic in izdelovanjem plakatov.



CILJI

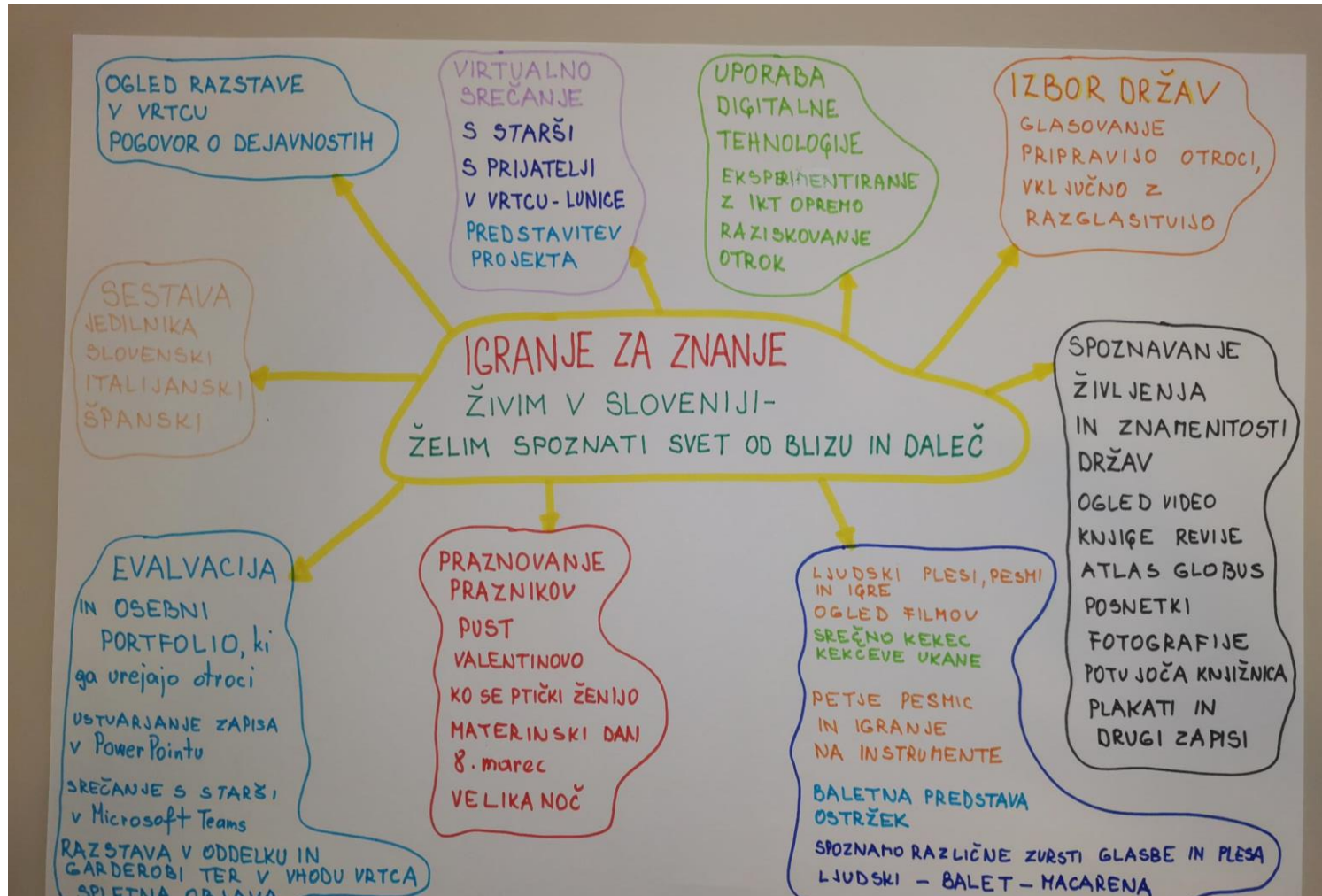
- Ustvarjanje priložnosti, da otroci spoznajo, razmišljajo in eksperimentirajo z IKT opremo.
- Ozavestiti pomen zgodnje pismenosti in lastno vlogo pri postavljanju temeljev za kasnejšo digitalno pismenost.
- Izboljšanje otrokove samopodobe, kreativnosti, sodelovanja in odgovornosti.
- Aktivnosti preko igre eksperimentiranja, raziskovanja in deljenja življenjskih izkušenj.
- Ozavestiti starše o ustrezni uporabi medijev za otroke.



Nevihta idej in miselni vzorec dejavnosti

- Katere države so v projektu BTL – ogled predstavitev držav .
- Predstavitev držav – ogled videoposnetkov na spletu.
- Izdelovanje zastavic in izbor z glasovanjem, katere tri države bomo spoznali.
- Izbor glasovanja.
- Virtualno srečanje staršev – otrok in vzgojiteljic, 1.2.2022;
predstavitev projekta in dejavnosti, ki jih bomo izvajali v oddelku.
- Vabilo oddelku Lunice za sodelovanje.
- Virtualno srečanje z oddelkom Lunice.
- Izdelovanje plakatov.
- Dogovor in izbor dejavnosti, ki jih bomo dodatno izvajali ob spoznavanju vsake države.
- Otroci prinesejo od doma ali pošljejo preko elektronske pošte značilnosti posamezne države.

MISELNI VZOREC DEJAVNOSTI



GLASOVANJE za izbor držav

- Ker je držav veliko, sem otrokom predstavila krajše videoposnetke o državah.
- Izdelali smo zastavice in nato izvedli glasovanje.



Otroci so oddali
svoje glasove s
pomočjo zastavic
tako, da so
klasificirali enake
zastave v isti tulec.






Sledilo je štetje glasov, oziroma zastavic. Pomagali smo si z kockami. Ob tem smo utrjevali prostorske odnose, barve, oblike in števila.

Sledil je zapis rezultatov. In razglasitev volitev.

Izdelovali smo plakate,
zapise, tabele in grafe.



IZID VOLITEV –
države, ki jih bomo
podrobneje spoznali



SLOVENIJA
ITALIJA
ŠPANIJA




Izdelovanje vabila in povabilo prijateljev iz skupine Lunice

- Za takšen način sodelovanja smo se odločili zaradi razmer, ki ne dopuščajo tesnega druženja.
- Vabilo smo predali v skupnih prostorih.
- To je nova izkušnja za otroke in izziv vzgojiteljic, ki nam je vsem skupaj zadalo še dodatno motivacijo in navdih.
- Pogovorili smo se tudi, da bi se lahko slišali preko telefona, vendar se takrat ne vidimo.....ampak se tudi lahko, je povedal Miha in otrokom razložil, da obstaja kamera tudi na mobilnih telefonih.....Bravo Miha.



Vzgojiteljica je prebrala vabilo in dogovorili smo se, da se vidimo – „preko računalnika“.



Spoznajmo Slovenijo

Plakat je rezultat idej in spoznanj, ki smo jih pridobili preko knjig, spleta, od staršev in prijateljev.....



Predstavitev plakata in pridobitev novih znanj....



- Skupaj smo si ogledali plakat in spoznali da:
- Se naša država imenuje Slovenija.
- Opisali kakšna je zastava.
- Opisali naš grb.
- Se pogovorili zakaj včeraj nismo prišli v vrtec. SLOVENSKI KULTURNI PRAZNIK.
- Kdo je France Prešeren?
- Spoznali POEZIJE in poslušali našo himno – ZDRAVLJICO.





Kaj smo spoznali?

Nove pojme: zemljevid, globus....
 Največje in glavno mesto Slovenije je Ljubljana.
 Tam si lahko ogledamo tudi živalski vrt.
 Živimo v mestu Maribor in kraju Miklavž na
 Dravskem polju.

Da imamo morje.

Najvišji vrh Triglav. Postojnsko jamo. Najlepše konje v Lipici.
 Veliko planino in Kekčevo deželo.

Bled....in, da je tam blizu Dino park. Da je blizu nas mesto Ptuj,
 od koder prihajajo Kurenti....da nas bodo kmalu, ko bo PUST
 obiskali v vrtcu in da se bomo sladkali s krofi ter spoznali pustne
 like in kako praznujejo pust v Italiji in Španiji.

Najznačilnejše jedi in slaščice v Sloveniji ter sestava jedilnika z tradicionalno slovensko hrano po izboru otrok.

JEDILNIK

Mleko in koruzni žganci

Kislo zelje z ocvirki fižol

Krajnska klobasa

Potica



Kaj bomo še počeli?


- Si ogledali in se naučili ljudske pesmi, plesne ter rajalne, gibalne in družabne igre – narodno izročilo.
- Praznovali Pust in si ogledali video film Postani kurent, ki ga bomo preko spletne pošte poslali tudi prijateljem v vrtcu
- Spoznali praznovanje Pusta v Italiji in Španiji.
- Risali in izdelovali pustne maske /beneške.../.
- Se ponovno srečali s starši v virtualni obliki in predstavili naše dosežke.
- Pripravili posnetek nastopa za starše.
- Poslali prijateljem v vrtcu link za baletno predstavo Ostržek, Bikec Ferdinand in Srečno Kekec ter dvojezično pesem in jim poslali nekaj posnetkov naših dogodkov.
- Pripravili razstavo v garderobi pred igralnico in pri vходу vrtca.
- Sestavili slovenski, italijanski in španski jedilnik ter se dogovorili s kuharji za pripravo jedi.
- Prisluhnili pesmicam in krajši zgodbici v španščini in italijanščini.

Postani kurent:

<https://youtu.be/hiFrU99wIMc>



OGLED FILMOV IN
BALETNE PREDSTAVE





NA KMETIJI JE LEPO – v slovenščini in v italijanščini:

<https://youtu.be/2cEa15JRhKM>

<https://youtu.be/tABh1hsR9Uw>



Špansko- slovenska pesmica:

https://youtu.be/4i8_CJnpmJU



Hvala za vašo pozornost!

Se še oglasimo z novimi idejami, navdihi in dogodivščinami.

Mehurčki z Violeto in Valentino.

Avtor prispevka, Violeta Kirbiš dipl.vzg.